



	Imperial	Metric
Punta estilo Fresa (escariador) / cabezal lavador /material adaptador	P 110	
Cortadores punta de cincel / proteccion al calibre con incertos tipo domo	Tungsten Carbide	
Cabezal tipo fresa /diámetro nominal	2.880 in	73 mm
	3.500 in	89 mm
	3.560 in	91 mm
	3.625 in	92 mm
	3.730 in	95 mm
Area total de flujo de punta lavadora tipo fresa (escariador)	6 x Ø0.44 in (0.90 in <sup>2</sup> )	6 x Ø11.1 mm (582 mm <sup>2</sup> )
Cabezal tipo fresa /diámetro nominal	2.875 in	73 mm
	3.250 in	83 mm
Máxima configuración de puertos del cabezal lavador & TFA	1 x Ø0.44 in, 12 x Ø0.31 in 1.07 in <sup>2</sup>	1 x Ø11.1 mm, 12 x Ø7.9 mm 690 mm <sup>2</sup>
Mínima configuración de puertos del cabezal lavador & TFA	6 x Ø0.31 in 0.46 in <sup>2</sup>	6 x Ø7.9 mm 297 mm <sup>2</sup>
Conexión inferior opcional	2.375 PAC pin or box	
Temperatura maxima <sup>1</sup>	482°F	250°C


<sup>1</sup> - Los rangos especificados no aplican a temperaturas que excedan este valor. Contacte a InFocus para rangos a temperaturas elevadas.



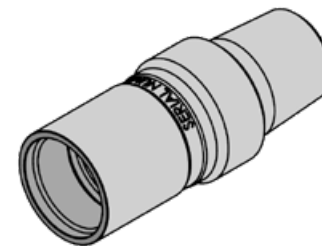
Punta tipo fresa convexa  
 Tamaños disponibles  
 3.500 in (89 mm), 3.560 in (91 mm), 3.625 in (92 mm), 3.730 in (95 mm)



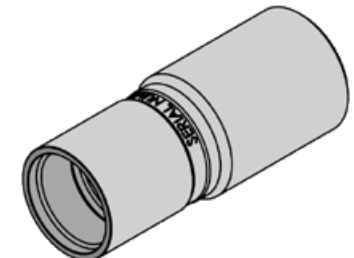
Punta lavadora  
 Tamaños disponibles  
 Ø2.875



Punta lavadora  
 Tamaños disponibles  
 Ø3.250



Adaptador para fresa (escariador)  
 2-3/8" PAC Pin



Adaptador para fresa (escariador)  
 2-3/8" PAC Box

Follow us!

